

DEINE GRUSELGESCHICHTE

Rupert präsentiert: Die echt unheimlichen Gruselgeschichten-Würfel

Entwickelt in der Klasse Ideen für eine eigene Gruselgeschichte mit Ruperts echt unheimlichen Gruselgeschichten-Würfeln!

1. Schneidet die Geschichten-Würfel Vorlage aus.
2. Beklebt die sechs Würfelflächen mit den Gruselgeschichten-Anfangssätzen, den Grusel-Begriffen oder den Gruselbildern.
3. Faltet und klebt den Würfel mithilfe der Faltlinien zusammen.
4. Bildet Gruppen von 2-4 Kindern. Dann kann das Würfeln losgehen!
 - a. Lest euren gewürfelten Satz vor und überlegt euch:
 - Wie könnte die Geschichte zu dem Satz weitergehen?
 - Wer ist die Hauptfigur in der Geschichte?
 - An welchem Ort spielt die Geschichte?
 - ...
 - b. Lest eure gewürfelten Gruselbegriffe laut vor und denkt euch eine passende Geschichte dazu aus.
 - c. Denkt euch eine Geschichte zu den Bildern aus, die ihr gewürfelt habt.

Die Geschichten können von den Kindern aufgeschrieben, weitererzählt oder sogar als eigener Comic gezeichnet werden – lasset den Gruselspaß beginnen!

Weiteres Unterrichtsmaterial zu Gregs Tagebuch findest du auf www.GregsTagebuch.de/Schule



Jeff Kinney
**Rupert präsentiert:
Echt unheimliche Gruselgeschichten**

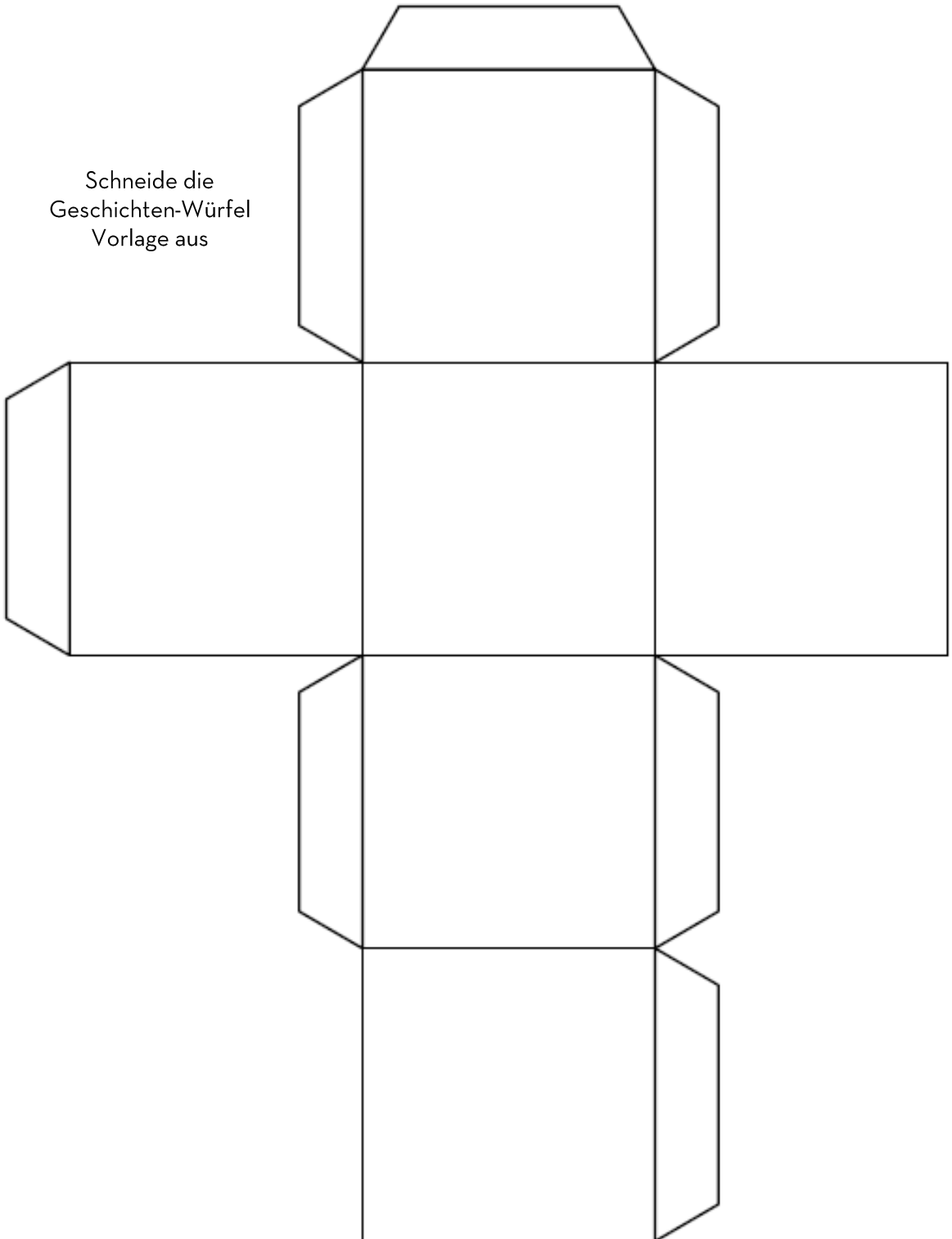
224 Seiten
ab 10 Jahren
ISBN: 978-3-8339-0684-8



DEINE GRUSELGESCHICHTE

**Rupert präsentiert: Die echt unheimlichen
Gruselgeschichten-Würfel**

Schneide die
Geschichten-Würfel
Vorlage aus



DEINE GRUSELGESCHICHTE

**Rupert präsentiert: Die echt unheimlichen
Gruselgeschichten-Würfel**

ES GIBT DA
ETWAS, DAS DU
WISSEN
SOLLTEST: MEIN
BESTER FREUND
IST JETZT EIN
ZOMBIE ...

ICH LIEGE IM
BETT UND DER
MOND SCHEINT
HELL DURCHS
FENSTER
HINEIN.
PLÖTZLICH ...

KEUCHEND
RANNT E
DURCH DEN
DUNKLEN
KERKER. NUR
WENIGE METER
HINTER MIR ...

ALLES WURDE
DUNKEL UM MICH
HERUM UND ICH
KONNTE NICHT
EINMAL MEHR
MEINE HAND VOR
AUGEN SEHEN ...

EIN SCHRILLER
SCHREI ERTÖNTE
HINTER DEM
VORHANG.
LANGSAM ZOG ICH
IHN EIN STÜCK
ZUR SEITE UND ...

MIR STANDEN DIE
HAARE ZU BERGE
UND KALTE
SCHAUER LIEFEN
MIR ÜBER DEN
RÜCKEN, ALS ICH
HÖRTE WIE ...

Schneidet die Geschichten-Anfangssätze aus
und klebt sie auf die Würfelvorlage. Wie könnte die Geschichte
weitergehen?

DEINE GRUSELGESCHICHTE

**Rupert präsentiert: Die echt unheimlichen
Gruselgeschichten-Würfel**

ZOMBIE

LEHRERZIMMER

TAFELSCHWAMM

VAMPIR

CAFETERIA

KIRSCHKUCHEN

MONSTER

BADEZIMMER

KLOBÜRSTE

GESPENST

KLASSENFAHRT

BETTLAKEN

ALBTRAUM

KINDERZIMMER

BETTKASTEN

STINKEKÄSE

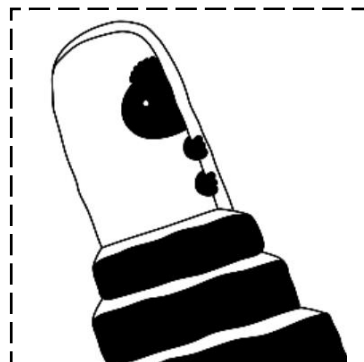
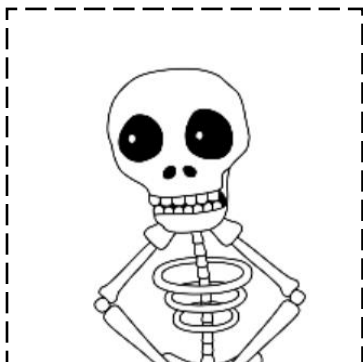


KÜCHE

SCHREI

Schneidet die Grusel-Begriffe aus, klebt sie auf die Würfelvorlage
und denkt euch eine passende Geschichte zu den Begriffen aus,
die ihr würfelt.

DEINE GRUSELGESCHICHTE

*Rupert präsentiert: Die echt unheimlichen
Gruselgeschichten-Würfel*



Schneidet die Grusel-Bilder aus, klebt sie auf die Würfelvorlage und denkt euch eine passende Geschichte zu den Bildern aus, die ihr würfelt.